


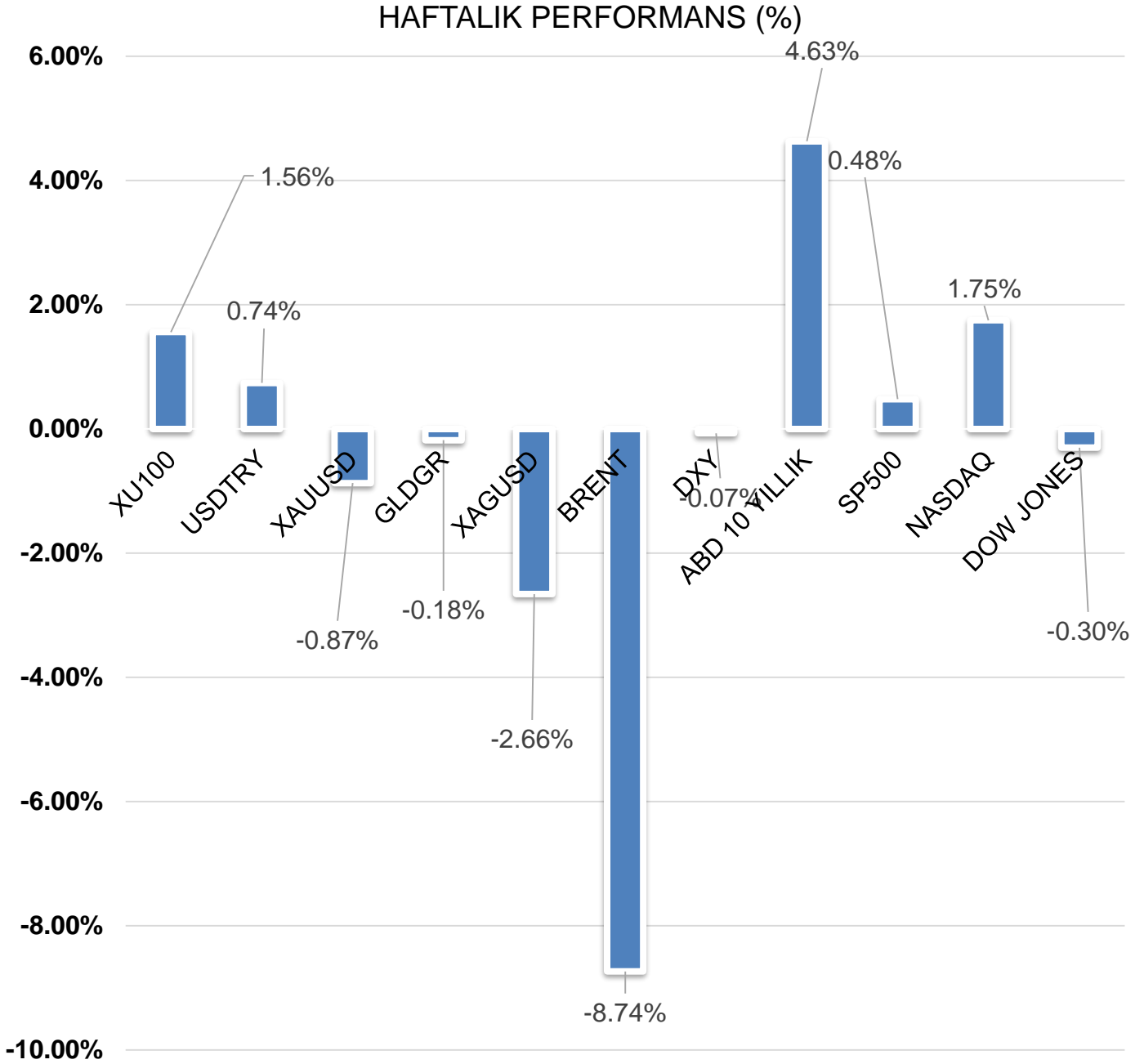
# YATIRIM FONLARI HAFTALIK BÜLTENİ



 **HALKYATIRIM**

halkyatirim.com.tr | 444 42 55

➤ Geçtiğimiz hafta piyasadaki gelişmeler;



## ➤ Yatırım Fonlarımız En Yüksek İlk 10 Getiri

Fon Kodu	Fon Adı	Haftalık Getiri(%)
ZJV	Ziraat Port. BIST30 Dışı Yıl. Paz. Şirk. HSYF	6.77
IDH	İş Portföy BIST100 Dışı Şirk.His.Sn. (TL) Fonu	5.7
YHB	Yapı Kredi Por.BIST100 Dışı Şirk.His.Sen.Fonu(HSYF)	5.42
ZDZ	Ziraat Portföy Agresif Değişken Fon	5.38
ZJL	Ziraat Port. BIST100 Dışı Şirk.His.Sen. Fonu (HSYF)	5.16
TTE	İş Portföy BIST Tkn. Ağr.Sn. End.His.Sen. (TL) Fonu	4.7
ZLH	Ziraat Portföy BIST 100-30 Şirk.His.Sen. Fonu(HSYF)	4.49
ALC	Ak Portföy BIST Temettü 25 End.His.Sen. (TL) Fonu	4.26
TZD	Ziraat Portföy His. Sen. Fonu (HSYF)	4.25
GTM	Garanti Portföy Temettü Öd.Şirk.His.Sen.(TL) Fonu	4.02

## ➤ Yatırım Fonlarımız En Düşük İlk 10 Getiri

Fon Kodu	Fon Adı	Haftalık Getiri(%)
AES	Ak Portföy Petrol Yab. BYF Fon Sepeti Fonu	-9.3
YJH	Yapı Kredi Portföy Temiz Enerji Değişken Fon	-8.05
IOG	İş Portföy Gümüş Serbest Fon	-7.66
GZH	Garanti Portföy Temiz Enerji Değişken Fon	-6.9
GTZ	Garanti Portföy Gümüş Fon Sepeti Fonu	-6.88
MJG	Aktif Portföy Gümüş Fon Sepeti Fonu	-5.57
PIL	Rota Portföy Pil Tekn. ve Enerji Fon Sepeti Fonu	-5.16
IKP	İş Portföy Yenilenebilir Enerji Karma Fon	-5.11
YZG	Yapı Kredi Portföy Gümüş Fon Sepeti Fonu	-4.68
KUT	KT Portföy Kıymetli Madenler Katılım Fonu	-3.67

İlgili fon detaylarına ulaşmak için [tıklayınız.](#)

## IVF - İSTANBUL PORTFÖY KATILIM HİSSE SENEDİ (TL) FONU (HİSSE SENEDİ YOĞUN FON)

Halk Yatırım Araştırma ve Yatırım Danışmanlığı tarafından verilen öneriler ile yönetilen İstanbul Portföy Katılım Hisse Senedi (TL) Fonu (IVF) geçen hafta %1.07 getiri sağlamıştır. Aynı süreçte Katılım 50 endeksi %0'lık bir performans göstermiştir. Böylece IVF fonumuz Katılım 50 endeksine göre %1.07 pozitif getiri sağlamıştır.

### İSTANBUL PORTFÖY KATILIM HİSSE SENEDİ (TL) FONU (HİSSE SENEDİ YOĞUN FON)

Son Fiyat (TL)	Günlük Getiri (%)	Pay (Adet)	Fon Toplam Değer (TL)	Kategorisi
3,134993	%-0,6220	27.776.957	87.080.553,28	Hisse Senedi Fonu
Son Bir Yıllık Kategori Derecesi		Yatırımcı Sayısı (Kişi)	Pazar Payı	
50 / 101		854	%0,09	

Son 1 Ay Getirisi  
**%1,047219**

Son 3 Ay Getirisi  
**%46,326451**

Son 6 Ay Getirisi  
**%104,589671**

Son 1 Yıl Getirisi  
**%164,226144**

#### Karşılaştırmalı Fon Getirileri (%)

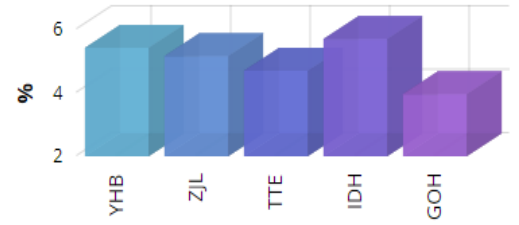
Kod	Fonlar	Fiyat	Günlük (%)	Haftalık (%)	Aylık (%)	6 Aylık (%)	Yılbaşı (%)	Yıllık (%)	Risk Değeri
IVF	İstanbul Portföy Katılım Hisse Senedi(TL)Fonu(HSYF)	3,134993	-0,6220	1,0697	0,9849	105,1415	81,1572	166,0478	6
HKH	Hedef Portföy Katılım Hisse Senedi (TL) Fonu (HSYF)	5,002399	0,1798	3,1354	4,3589	102,9230	105,1513	238,2001	5
KPC	KT Portföy Katılım Hisse Senedi (TL) Fonu (HSYF)	8,863915	-0,2882	1,6321	3,1814	101,6161	76,5317	176,8731	6
GKV	Garanti Portföy Katılım His. Sen. (TL) Fonu (HSYF)	4,147960	-0,7567	1,5985	5,4797	88,8659	74,7918	200,4743	6
ZPE	Ziraat Portföy Katılım His. Sen. Fonu (HSYF)	18,442508	-0,0398	1,7603	5,4186	84,8675	66,5343	148,9035	6
RBH	Albaraka Portföy Katılım His. Sen. Fonu	15,718119	0,3487	2,7507	5,8295	80,9762	63,2225	157,0159	6
ELZ	Qinvest Portföy Katılım Hisse Senedi Fonu (HSYF)	6,871996	0,0090	1,7359	5,3259	78,0391	65,7623	149,2630	6
OHK	Oyak Portföy Katılım Hisse Senedi (TL) Fonu (HSYF)	1,624486	0,0238	1,3738	5,7039	75,8966			6
MPS	Aktif Portföy Katılım His. Sen. (TL) Fonu (HSYF)	12,909199	0,3328	2,0101	5,2154	75,7946	63,8096	140,0503	6
KPU	KT Portföy İkinci Katılım Hisse Sen.(TL)Fonu(HSYF)	2,090445	-0,7264	1,4838	6,1761				6
DKH	Deniz Portföy Katılım Hisse Senedi (TL) Fonu (HSYF)	1,859306	-0,0543	1,8888	5,9524				6

Katılım hisse fonları arasında IVF fonumuz 6 aylık getiride zirvede yer almaya devam ediyor. İlgili verilere <https://fonbul.halkyatirim.com.tr/YatirimFonlari/FonGetirileri/Getiri> linke tıklayarak ulaşabilirsiniz.

- Geçen haftanın kazananı **Hisse Senedi Fonları** oldu.

Fon Kodu	Fon Adı	Haftalık Getiri(%)
ZJV	Ziraat Port. BIST30 Dışı Yıl. Paz. Şirk. HSYF	6.77
IDH	İş Portföy BIST100 Dışı Şirk.His.Sn. (TL) Fonu	5.7
YHB	Yapı Kredi Por.BIST100 Dışı Şirk.His.Sen.Fonu(HSYF)	5.42
ZJL	Ziraat Port. BIST100 Dışı Şirk.His.Sen. Fonu (HSYF)	5.16
TTE	İş Portföy BIST Tkn. Ağr.Sn.r.End.His.Sen. (TL) Fonu	4.7

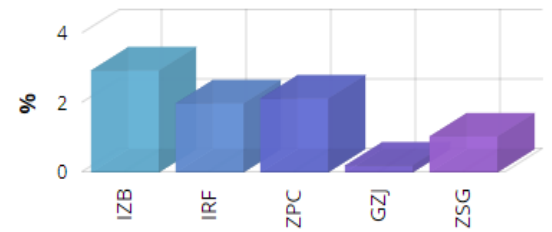
Haftalık Getiri (%)



- Geçen haftanın kaybedeni **Fon Sepeti Fonları** oldu.

Fon Kodu	Fon Adı	Haftalık Getiri(%)
PIL	Rota Portföy Pil Tekn. ve Enerji Fon Sepeti Fonu	-5.16
TGE	İş Portföy Emtia Yab. BYF Fon Sepeti Fonu	-2.82
MTS	Aktif Portföy Tarım ve Sürdürülebilirlik Fon Sepeti	-2.5
IPG	İş Portföy Atak Fon Sepeti Fonu	-1.89
GZV	Garanti Portföy ESG Sürd. Fon Sepeti Fonu	-1.57

Haftalık Getiri (%)



## ➤ HAFTANIN LİDER FONUNU TANIYALIM

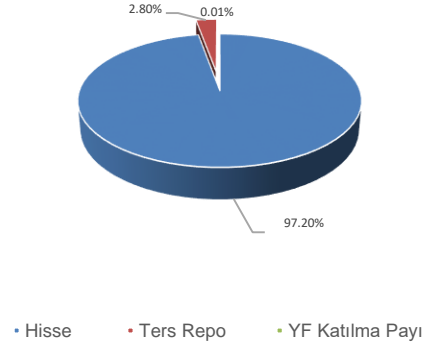
Ziraat Portföy BIST 30 Dışı Yıldız Pazar Şirketleri Hisse Senedi Fonu  
(Hisse Senedi Yoğun Fon)

## Yatırım Amacı ve Politikası

Fon toplam değerinin en az %80'i devamlı olarak menkul kıymet yatırım ortaklıkları payları hariç olmak üzere Borsa İstanbul Yıldız Pazar'da işlem gören, BIST 30 Endeksi dışında kalan ve çoğunlukla Ortalama FDP PD 'sine (Fiili Dolaşımdaki Payların Ortalama Piyasa Değeri) göre sıralandığında son üçte birlik dilime giren ortaklık payları arasından, fon yöneticilerince risk/getiri değerlendirmesi yüksek olarak belirlenmiş paylara yatırılır. XYLDZ işlem kodu ile gösterilen BIST Yıldız Pazar Endeksi, borsaya ilk kotasyonda halka arz edilen kısmının piyasa değeri 300 milyon TL ve üzeri olan payların işlem gördüğü pazardır. XU030 işlem kodu ile gösterilen BIST 30 Endeksi ise Borsa İstanbul'da işlem gören, hem işlem hacmi hem de piyasa değeri en yüksek 30 şirketin ortaklık paylarının performanslarının ölçülmesiyle meydana gelen bir endekstir.

Fon Portföy Yöneticisi	Ziraat Portföy
Fon Kodu	ZJV
Kuruluş Tarihi	18.06.2021
Tedavüldeki Payı	45.279.500,00
Fon Aktif Değeri(TL)	300.380.846,31
Yatırımcı Sayısı	3.086

## Fon Varlık Dağılımı



1 2 3 4 5 6 7

Not: 1-2 Düşük Risk, 3-4-5 Orta Risk, 6-7 Yüksek risk seviyelerini ifade etmektedir.

İlgili fona ulaşmak için [tıklayınız](#).

## Fon Getirisi ve Ölçüt Getiri

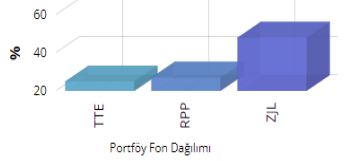
Periyot	Fon Net Getiri (%)	Ölçüt Getiri (%)	Mevduat Eşleniği
Son 1 Ay	11.45	7.55	144.64
Son 3 Ay	64.53	57.97	271.71
Son 6 Ay	90.46	95.94	190.45
Son 1 Yıl	169.07	171.57	174.30

## ➤ Haftalık Yatırım Fon dağılım önerilerine bakıldığında;

Haftalık normal fon dağılımlarında **Hisse Senedi, Borçlanma Araçları, Para Piyasası** fonları ağırlık olarak öne çıkmaktadır. Agresif dağılım getirisi **%1.55**, Dengeli dağılım getirisi **%1.43** ve Korumacı dağılım getirisi **%0.63** olarak gerçekleşmiştir.

### Fon Dağılımları


#### Agresif Dağılım



İŞ PORTFÖY BIST TEKNOLOJİ AĞIRLIK SINIRLAMALI ENDEKSİ HİSSE SENEDİ FONU (HİSSE SENEDİ YOĞUN FON) (TTE, 25%)  
Rota Portföy Para Piyasası (TL) Fonu (RPP, 27%)  
ZİRAAT PORTFÖY BIST 100 DIŞI ŞİRKETLER HİSSE SENEDİ FONU (HİSSE SENEDİ YOĞUN FON) (ZJL, 48%)

Agresif Dağılım yüksek riskli bir dağılımdır. Son 1 haftalık getirisi **% 1.55** olarak gerçekleşmiştir.

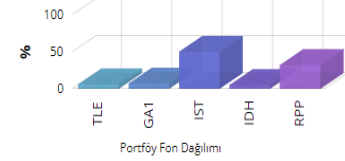
#### Dengeli Dağılım



Aura Portföy Yab. Borç. Araç. Fonu (TLE, 14%)  
Garanti Portföy Borç. Araç. Fonu (GA1, 7%)  
İŞ PORTFÖY BIST 100 DIŞI ŞİRKETLER HİSSE SENEDİ FONU (HİSSE SENEDİ YOĞUN FON) (IDH, 28%)  
Rota Portföy Para Piyasası (TL) Fonu (RPP, 32%)

Dengeli Dağılım orta riskli bir dağılımdır. Son 1 haftalık getirisi **% 1.43** olarak gerçekleşmiştir.

#### Korumacı Dağılım



Aura Portföy Yab. Borç. Araç. Fonu (TLE, 6%)  
Garanti Portföy Borç. Araç. Fonu (GA1, 7%)  
İstanbul Portföy Kısa Vad. Borç. Araç. Fonu (IST, 50%)  
İŞ PORTFÖY BIST 100 DIŞI ŞİRKETLER HİSSE SENEDİ FONU (HİSSE SENEDİ YOĞUN FON) (IDH, 5%)  
Rota Portföy Para Piyasası (TL) Fonu (RPP, 32%)

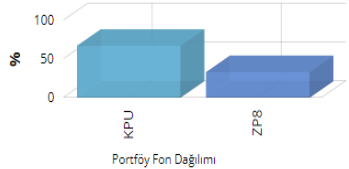
Korumacı Dağılım düşük riskli bir dağılımdır. Son 1 haftalık getirisi **% 0.63** olarak gerçekleşmiştir.

Fon dağılımlarını oluşturmak için kullandığımız modellerimizin tümünde "Öneri Yöntemi" olarak Markowitz MVO kullanılırken, Amaç Fonksiyonu ve Getiri Modeli bileşenleri agresif, dengeli ve korumacı modeller özelinde farklılık göstermektedir.

Haftalık Katılım fon dağılımlarında **Hisse Senedi ve Serbest** fonlar ağırlık olarak öne çıkmaktadır. Agresif dağılım getirisi **%1.16**, Dengeli dağılım getirisi **%0.90** ve Korumacı dağılım getirisi **%0.70** olarak gerçekleşmiştir.

### Katılım Fon Dağılımları

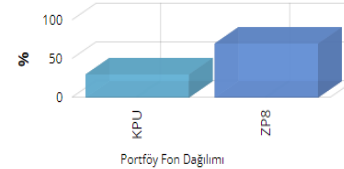
#### Katılım Agresif Dağılım



KT PORTFÖY İKİNCİ KATILIM HİSSE SENEDİ (TL) FONU (HİSSE SENEDİ YOĞUN FON) (KPU, 67%)  
ZİRAAT PORTFÖY KEHRİBAR KATILIM SERBEST (TL) FON (ZP8, 33%)

Agresif Dağılım yüksek riskli bir dağılımdır. Son 1 haftalık getirisi **% 1.16** olarak gerçekleşmiştir.

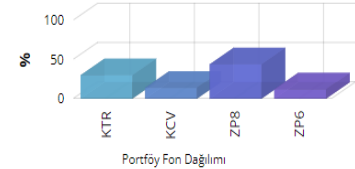
#### Katılım Dengeli Dağılım



KT PORTFÖY İKİNCİ KATILIM HİSSE SENEDİ (TL) FONU (HİSSE SENEDİ YOĞUN FON) (KPU, 30%)  
ZİRAAT PORTFÖY KEHRİBAR KATILIM SERBEST (TL) FON (ZP8, 70%)

Dengeli Dağılım orta riskli bir dağılımdır. Son 1 haftalık getirisi **% 0.90** olarak gerçekleşmiştir.

#### Katılım Korumacı Dağılım



KT PORTFÖY BİRİNCİ KATILIM SERBEST FON (KTR, 30%)  
KT PORTFÖY ÇOKLU VARLIK KATILIM FONU (KCV, 14%)  
ZİRAAT PORTFÖY KEHRİBAR KATILIM SERBEST (TL) FON (ZP8, 44%)  
ZİRAAT PORTFÖY SEDEF KATILIM SERBEST (DÖVİZ - AMERIKAN DOLARI) FON (ZP6, 12%)

Korumacı Dağılım düşük riskli bir dağılımdır. Son 1 haftalık getirisi **% 0.70** olarak gerçekleşmiştir.

Fon dağılımlarını oluşturmak için kullandığımız modellerimizin tümünde "Öneri Yöntemi" olarak Markowitz MVO kullanılırken, Amaç Fonksiyonu ve Getiri Modeli bileşenleri agresif, dengeli ve korumacı modeller özelinde farklılık göstermektedir.

### Haftalık Takvim

Haftalık Veri Takvimi						
Tarih	TSİ	Ülke	Açılacak Veri	Dönemi	Beklenti	Önceki
9 Ekim			ABD'de Tahvil Piyasaları Colombus Day Tatili Nedeniyle Kapalı Olacak			
9 Ekim	11:15	Euro Bölgesi	AMB Yetkilisi Centeno'nun Konuşması			
9 Ekim	11:30	Euro Bölgesi	Sentix Yatırımcı Güven Endeksi	Ekim	-23.0	-21.5
9 Ekim	15:00	ABD	FED Yetkilisi Barr'in Konuşması			
9 Ekim	16:00	ABD	FED Yetkilisi Logan'ın Konuşması			
9 Ekim	19:50	ABD	FED Yetkilisi Jefferson'ın Konuşması			
10 Ekim	02:50	Japonya	Ödemeler Dengesi (milyar yen)	Ağustos	3014.2	2771.7
10 Ekim	10:00	Türkiye	Sanayi Üretimi (Aylık)	Ağustos	-	-0.4%
10 Ekim	10:00	Türkiye	Sanayi Üretimi (Yıllık)	Ağustos	-	7.4%
10 Ekim	10:00	Türkiye	İşsizlik Oranı	Ağustos	-	9.4%
10 Ekim	13:00	ABD	NFIB Küçük İşletme Güven Endeksi	Eylül	-	91.3
10 Ekim	16:00	ABD	FED Yetkilisi Perlin'in Konuşması			
10 Ekim	16:30	ABD	FED Yetkilisi Bostic'in Konuşması			
10 Ekim	18:15	Euro Bölgesi	AMB Villeroy'un Konuşması			
10 Ekim	20:00	ABD	FED Yetkilisi Waller'in Konuşması			
10 Ekim	22:00	ABD	FED Yetkilisi Kashkar'ın Konuşması			
11 Ekim	01:00	ABD	FED Yetkilisi Daly'nin Konuşması			
11 Ekim	09:00	Japonya	Makine Siparişleri (Yıllık)	Eylül	-	-17.6%
11 Ekim	10:00	Türkiye	Ödemeler Dengesi (milyar dolar)	Ağustos	-	-5.47
11 Ekim	11:00	Euro Bölgesi	AMB 1 Yıllık Enflasyon Beklentisi	Ağustos	-	3.4%
11 Ekim	11:00	Euro Bölgesi	AMB 3 Yıllık Enflasyon Beklentisi	Ağustos	-	2.4%
11 Ekim	11:15	Euro Bölgesi	AMB Yetkilisi Knot'un Konuşması			
11 Ekim	11:15	ABD	FED Yetkilisi Bowman'ın Konuşması			
11 Ekim	14:00	Euro Bölgesi	AMB Yetkilisi de Cos'un Konuşması			
11 Ekim	14:00	ABD	MBA Mortgage Başvuruları	Haftalık	-	-6.0%
11 Ekim	15:30	ABD	ÜFE (Aylık)	Eylül	0.3%	0.7%
11 Ekim	15:30	ABD	ÜFE (Yıllık)	Eylül	-	1.6%
11 Ekim	15:30	ABD	Çekirdek ÜFE (Aylık)	Eylül	0.2%	0.2%
11 Ekim	15:30	ABD	Çekirdek ÜFE (Yıllık)	Eylül	-	2.2%
11 Ekim	19:15	ABD	FED Yetkilisi Bostic'in Konuşması			
11 Ekim	21:00	ABD	FOMC Eylül Toplantı Tutanaqları			
11 Ekim	23:30	ABD	FED Yetkilisi Collins'in Konuşması			
12 Ekim	02:50	Japonya	ÜFE (Yıllık)	Eylül	2.4%	3.2%
12 Ekim	02:50	Japonya	Çekirdek Makine Siparişleri (Aylık)	Ağustos	0.5%	-1.1%
12 Ekim	02:50	Japonya	Çekirdek Makine Siparişleri (Yıllık)	Ağustos	-7.3%	-13.0%
12 Ekim	04:30	Japonya	BoI Yetkilisi Noguchi'nin Konuşması			
12 Ekim	11:30	Euro Bölgesi	AMB Yetkilisi Villeroy'un Konuşması			
12 Ekim	12:00	Euro Bölgesi	AMB Yetkilisi Holzmann'ın Konuşması			
12 Ekim	13:00	Euro Bölgesi	AMB Yetkilisi Knot'un Konuşması			
12 Ekim	13:50	Euro Bölgesi	AMB Yetkilisi Vujcic'in Konuşması			
12 Ekim	14:00	Euro Bölgesi	AMB Yetkilisi Panetta'nın Konuşması			
12 Ekim	14:30	Euro Bölgesi	AMB Eylül ayı Toplantı Tutanaqları			
12 Ekim	15:30	ABD	TÜFE(Aylık)	Eylül	0.3%	0.6%
12 Ekim	15:30	ABD	TÜFE(Yıllık)	Eylül	3.6%	3.7%
12 Ekim	15:30	ABD	Çekirdek TÜFE (Aylık)	Eylül	0.3%	0.3%
12 Ekim	15:30	ABD	Çekirdek TÜFE (Yıllık)	Eylül	4.1%	4.3%
12 Ekim	15:30	ABD	Reel Ortalama Saatlik Kazançlar (Yıllık)	Eylül	-	0.5%
12 Ekim	15:30	ABD	Reel Ortalama Haftalık Kazançlar (Yıllık)	Eylül	-	0.3%
12 Ekim	15:30	ABD	Haftalık İşsizlik Maası Başvuruları	7 Ekim	-	207K
12 Ekim	15:30	ABD	Devam Eden Başvurular	30 Eylül	-	1664K
12 Ekim	20:00	ABD	FED Yetkilisi Bostic'in Konuşması			
12 Ekim	21:00	ABD	Aylık Bütçe Dengesi (milyar dolar)	Eylül	-	\$89.3
12 Ekim	23:00	ABD	FED Yetkilisi Collins'in Konuşması			
13 Ekim		Çin	Dış Ticaret Endeksi (milyar dolar)	Eylül	\$73.80	\$68.36
13 Ekim		Çin	İthalat (Yıllık)	Eylül	-6.0%	-7.3%
13 Ekim		Çin	İhracat (Yıllık)	Eylül	-7.3%	-8.8%
13 Ekim	04:30	Çin	TÜFE (Yıllık)	Eylül	0.2%	0.1%
13 Ekim	04:30	Çin	ÜFE (Yıllık)	Eylül	-2.4%	-3.0%
13 Ekim	09:45	Euro Bölgesi	AMB Yetkilisi Nagel'in Konuşması			
13 Ekim	12:00	Euro Bölgesi	Sanayi Üretimi (Aylık)	Ağustos	0.4%	-1.1%
13 Ekim	12:00	Euro Bölgesi	Sanayi Üretimi (Yıllık)	Ağustos	-2.4%	-2.2%
13 Ekim	15:30	ABD	İthalat Fiyat Endeksi (Aylık)	Eylül	0.6%	0.5%
13 Ekim	15:30	ABD	İthalat Fiyat Endeksi (Yıllık)	Eylül	-	-3.0%
13 Ekim	15:30	ABD	İhracat Fiyat Endeksi (Aylık)	Eylül	0.5%	1.3%
13 Ekim	15:30	ABD	İhracat Fiyat Endeksi (Yıllık)	Eylül	-	-5.5%
13 Ekim	16:00	Euro Bölgesi	AMB Yetkilisi Lagarde'in Konuşması			
13 Ekim	16:00	ABD	FED Yetkilisi Harker'ın Konuşması			
13 Ekim	17:00	ABD	Michigan Üniversitesi Beklenti Anketi (Öncü)	Ekim	67.5	68.1
13 Ekim	17:00	ABD	Michigan Üniversitesi 1 Yıllık Enflasyon Beklentisi (Öncü)	Ekim	-	3.2%
13 Ekim	17:00	ABD	Michigan Üniversitesi 5-10 Yıllık Enflasyon Beklentisi (Öncü)	Ekim	-	2.8%
13 Ekim	17:00	ABD	Michigan Üniversitesi Beklentiler (Öncü)	Ekim	-	66.0
13 Ekim	17:00	ABD	Michigan Üniversitesi Cari Koşullar Endeksi (Öncü)	Ekim	-	71.4

Kaynak: Bloomberg, TCMB, TÜİK, HLY Araştırma, Foreks Türkiye



## Yatırım Danışmanlığı ve Bireysel Portföy Yönetimi

Özlem ÜNAL  
Müdür

Semih Can ÖZER  
Uzman

Gizem Tetik ARGİN  
Uzman

Semih ÖZER  
Uzman

Huzeyfe KARAKUŞ  
Uzman



yrtدانismanligibpy@halkyatirim.com.tr



0(212) 314 81 81

### ÇEKİNCE

"Yatırım Danışmanlığı" hizmeti; aracı kurumlar, portföy yönetim şirketleri, mevduat kabul etmeyen bankalar ile müşteri arasında imzalanacak Yatırım Danışmanlığı sözleşmesi çerçevesinde sunulmaktadır. Burada yer alan bilgi, yorum ve tavsiyeleri, kişilerin yerindelik testi ile belirlediği risk seviyeleri dikkate alınarak, Halk Yatırım Yatırım Danışmanlığı ve Araştırma birimi nezdinde güvenilir olduğuna inanılan bilgi kaynaklarından yararlanarak hazırlanmakta ve kişiye özel sunulmaktadır. Verilen bu tavsiyeler mali durumunuz ile risk ve getiri tercihlerinize uygun olmayabilir. Bu nedenle, risk yapınıza uygun olmayan şekilde sadece burada yer alan bilgilere dayanılarak yatırım kararı verilmesi beklentilerinize uygun sonuçlar doğurmayabilir. Size özel olarak tahsis edilen Yatırım Danışmanınız ile irtibata geçmeniz ve mali durumunuz ve risk seviyelerinize uygun kararları birlikte almanız tavsiye edilir.

Veri ve grafikler güvenilirliğine inandığımız güvenilir kaynaklardan derlenmiş olup, yapılan yorumlar sadece HALK YATIRIM MENKUL DEĞERLER A.Ş. Yatırım Danışmanlığı'nın beklentilerini yansıtmaktadır. Bu bilgiler ışığında yapılan ve yapılacak olan ileriye dönük yatırımların sonuçlarından Şirketimiz hiçbir şekilde sorumlu tutulamaz. Ayrıca, Halk Yatırım Menkul Kıymetler A.Ş.'nin yazılı izni olmadıkça içeriği kısmen ya da tamamen üçüncü kişilerce hiç bir şekil ve ortamda yayınlanamaz, iktisap edilemez, alıntı yapılamaz, kullanılamaz. İleti, gönderilen kişiye özel ve münhasırdır. İlave olarak, bu raporun gönderildiği ve yukarıdaki açıklamalarımız doğrultusunda kullanıldığı ülkelerdeki yasal düzenlemelerden kaynaklı tüm talep ve dava haklarımız saklıdır.

Uyarı Notu: Bu e-posta'nın içerdiği bilgiler (ekleri dahil olmak üzere) gizlidir. Onayımız olmaksızın üçüncü kişilere açıklanamaz. Bu mesajın gönderilmek istendiği kişi değilseniz, lütfen mesajı sisteminizden derhal siliniz. Halk Yatırım Menkul Değerler A.Ş. bu mesajın içerdiği bilgilerin doğruluğu veya eksiksiz olduğu konusunda bir garanti vermemektedir. Bu nedenle bilgilerin ne şekilde olursa olsun, içeriğinden, iletilmesinden, alınmasından, saklanmasından sorumlu değildir. Bu mesajın içeriği yazarına ait olup, Halk Yatırım Menkul Değerler A.Ş.'nin görüşlerini içermeyebilir.